

**БАЛАНС**  
ТП "Агрико"  
към 31.12.2007 г.

**АКТИВ**

**ПАСИВ**

РАЗДЕЛИ, ГРУПИ, СТАТИИ	Код на реда шифър	СУМА (в хиляди лева)		РАЗДЕЛИ, ГРУПИ, СТАТИИ	Код на реда шифър	СУМА (в хиляди лева)	
		Текуща година	Предходна година			Текуща година	Предходна година
а	б	1	2	а	б	1	2
<b>А. Дълготрайни (дългосрочни) активи</b>				<b>А. Собствен капитал</b>			
<b>I. Дълготрайни материални активи</b>				<b>I. Основен капитал</b>			
1. Земи (терени)	0011	0	0	1. Записан капитал	0411	0	0
2. Сгради и конструкции	0012	0	0	2. Невнесен капитал	0412	0	0
3. Машини и оборудване	0013	0	0	3. Изкупени собствени акции	0413	0	0
4. Съоръжения	0014	0	0	<b>Общо за група I:</b>	<b>0410</b>	<b>0</b>	<b>0</b>
5. Транспортни средства	0015	0	0	<b>II. Резерви</b>			
6. Основни стада	0016	0	0	1. Премия от емисия	0441	0	0
7. Други дълготрайни материални активи	0017	2	0	2. Резерв от последващи оценки на активите и пасивите	0442	0	0
8. Разходи за придобиване и ликвидация на дълготрайни материални активи	0018	0	0	3. Целеви резерви в т.ч.	0443	0	0
<b>Общо за група I:</b>	<b>0010</b>	<b>2</b>	<b>0</b>	а. Общи резерви	0444	0	0
<b>II. Дълготрайни нематериални активи</b>				б. Специализирани резерви	0445	0	0
1. Права върху собственост	0021	0	0	в. Други резерви	0446	0	0
2. Програмни продукти	0022	0	0	<b>Общо за група II:</b>	<b>0440</b>	<b>0</b>	<b>0</b>
3. Продукти от развойна дейност	0023	0	0	<b>III. Финансов резултат</b>			
4. Други дълготрайни нематериални активи	0024	0	0	1. Натрупана печалба (загуба) в т.ч.	0451	0	0
<b>Общо за група II:</b>	<b>0020</b>	<b>0</b>	<b>0</b>	а. Неразпределена печалба	0452	0	0
<b>III. Дългосрочни финансови активи</b>				б. Непокрита загуба	0453	0	0
1. Дялове и участия: в т.ч. в	0031	0	0	2. Текуща печалба (загуба)	0454	0	0
а) дъщерни предприятия	0032	0	0	<b>Общо за група III:</b>	<b>0450</b>	<b>0</b>	<b>0</b>
б) смесени предприятия	0033	0	0	<b>Общо за раздел "А":</b>	<b>0400</b>	<b>0</b>	<b>0</b>
в) асоциирани предприятия	0034	0	0	<b>Б. Дългосрочни пасиви</b>			
г) други предприятия	0035	0	0	<b>I. Дългосрочни задължения</b>			
2. Инвестиционни имоти	0036	0	0	1. Задължения към свързани предприятия	0511	0	0
3. Други дългосрочни ценни книжа	0037	0	0	2. Задължения към финансови предприятия в т.ч. банки	0512	0	0
4. Дългосрочни вземания в т.ч.	0038	0	0	3. Задължения по търговски заеми	0513	0	0
а) от свързани предприятия	0039	0	0	4. Задължения по облигационни заеми	0514	0	0
б) търговски заеми	0041	0	0	5. Отсрочени данъци	0515	0	0
в) други дългосрочни вземания	0042	0	0	6. Други дългосрочни задължения	0516	0	0
<b>Общо за група III:</b>	<b>0030</b>	<b>0</b>	<b>0</b>	<b>Общо за група I:</b>	<b>0510</b>	<b>0</b>	<b>0</b>
<b>IV. Търговска репутация</b>				<b>II. Приход и за бъдещи период и и финансираня</b>	<b>0520</b>	<b>0</b>	<b>0</b>
1. Положителна репутация	0051	0	0	<b>Общо за раздел "Б":</b>	<b>0500</b>	<b>0</b>	<b>0</b>
2. Отрицателна репутация	0052	0	0	<b>В. Краткосрочни пасиви</b>			
<b>Общо за група IV:</b>	<b>0050</b>	<b>0</b>	<b>0</b>	<b>I. Краткосрочни задължения</b>			
<b>V. Разход и за бъдещи период и</b>	<b>0040</b>	<b>0</b>	<b>0</b>	1. Задължения към свързани предприятия	0611	0	0
<b>Общо за раздел "А":</b>	<b>0150</b>	<b>2</b>	<b>0</b>	2. Задължения към финансови предприятия в т.ч. банки	0612	0	0
<b>Б. Краткотрайни (краткосрочни) активи</b>				3. Задължения към доставчици и клиенти	0613	0	0
<b>I. Материални запаси</b>				4. Задължения по търговски заеми	0614	0	0
1. Материали	0061	0	0				
2. Продукция	0062	0	0				

**БАЛАНС**  
ТП "Агрико"  
към 31.12.2007 г.



**АКТИВ**

**ПАСИВ**

РАЗДЕЛИ, ГРУПИ, СТАТИИ	Код на реда шифър	СУМА (в хиляди лева)		РАЗДЕЛИ, ГРУПИ, СТАТИИ	Код на реда шифър	СУМА (в хиляди лева)	
		Текуща година	Предходна година			Текуща година	Предходна година
а	б	1	2	а	б	1	2
3. Стоки	0063	0	0	5. Задължения към персонала	0616	0	0
4. Млади животни и животни за угодяване	0064	0	0	6. Задължения към осигурителни предприятия	0617	0	0
5. Дребни продуктивни животни	0065	0	0	7. Данъчни задължения	0618	0	0
6. Незавършено производство	0066	0	0	8. Други краткосрочни задължения	0619	0	0
7. Други материални запаси	0067	0	0	9. Провизии	0609	0	0
<b>Общо за група I:</b>	<b>0060</b>	<b>0</b>	<b>0</b>	<b>Общо за група I:</b>	<b>0610</b>	<b>0</b>	<b>0</b>
<b>II. Краткосрочни вземания</b>				<b>II. Приход и за бъдещи период и финансираня</b>	<b>0620</b>	<b>5</b>	<b>0</b>
1. Вземания от свързани предприятия	0071	0	0	<b>Общо за раздел "B":</b>	<b>0600</b>	<b>5</b>	<b>0</b>
2. Вземания от клиенти доставчици	0073	0	0				
3. Вземания по предоставени търговски заеми	0075	0	0				
5. Съдебни и присъдени вземания	0076	0	0				
6. Данъци за възстановяване	0077	0	0				
7. Други краткосрочни вземания	0078	0	0				
<b>Общо за група II:</b>	<b>0070</b>	<b>0</b>	<b>0</b>				
<b>III. Краткосрочни финансови активи</b>							
1. Финансови активи в свързани предприятия	0081	0	0				
2. Изкупени собствени дългови ценни книжа	0082	0	0				
3. Краткосрочни ценни книжа	0083	0	0				
4. Благородни метали и скъпоценни камъни	0084	0	0				
5. Други краткосрочни финансови активи	0085	0	0				
<b>Общо за група III:</b>	<b>0080</b>	<b>0</b>	<b>0</b>				
<b>IV. Парични средства</b>							
1. Парични средства в брой	0091	1	0				
2. Парични средства в безсрочни депозити	0092	2	0				
3. Блокирани парични средства	0093	0	0				
4. Парични еквиваленти	0094	0	0				
<b>Общо за група IV:</b>	<b>0090</b>	<b>3</b>	<b>0</b>				
<b>V. Разход и за бъдещи период</b>	<b>0105</b>	<b>0</b>	<b>0</b>				
<b>Общо за раздел "B":</b>	<b>0200</b>	<b>3</b>	<b>0</b>				
<b>Сума на актива:</b>	<b>0300</b>	<b>5</b>	<b>0</b>	<b>Сума на пасива</b>	<b>0800</b>	<b>5</b>	<b>0</b>
<b>В. Условни активи</b>	<b>0350</b>	<b>1</b>	<b>0</b>	<b>Д. Условни пасиви</b>	<b>0850</b>	<b>1</b>	<b>0</b>

Дата : 31.12.2007 г. Съставител на год. finan. отчет : **Ивелина Стойчева**

Ръководител : **Ярослава Мичева**


# ОТЧЕТ ЗА ПРИХОДИТЕ И РАЗХОДИТЕ


ТП "Агрико"

За период от Януари до Декември 2007г.

НАИМЕНОВАНИЕ НА РАЗХОДИТЕ	Код на реда шифър	СУМА (в хиляди лева)		НАИМЕНОВАНИЕ НА ПРИХОДИТЕ	Код на реда шифър	СУМА (в хиляди лева)	
		Текуща година	Предходна година			Текуща година	Предходна година
а	б	1	2	а	б	1	2
<b>А. Разходи за обичайната дейност</b>				<b>А. Приходи от обичайната</b>			
<b>I. Разходи по икономически елементи</b>				<b>I. Нетни приходи от продажби</b>			
1. Разходи за материали	1120	4	0	1. Продукция	1610	0	0
2. Разходи за външни услуги	1130	8	0	2. Стоки	1611	0	0
3. Разходи за амортизации	1150	0	0	3. Услуги	1613	0	0
4. Разходи за възнаграждения	1140	7	0	4. Други	1615	0	0
5. Разходи за осигуровки	1160	2	0	<b>Общо за група I</b>	<b>1600</b>	<b>0</b>	<b>0</b>
6. Други разходи в т.ч.	1170	2	0	II. Приходи от финансиране	1650	23	0
а) обезценка на активи	1171	0	0	в т.ч. от правителството	1621	23	0
б) провизии	1172	0	0	<b>III. Финансови приходи</b>			
<b>Всичко по група I</b>	<b>1100</b>	<b>23</b>	<b>0</b>	5. Приходи от лихви	1710	0	0
<b>II. Суми с корективен характер</b>				в т.ч. лихви от свързани предприятия	1711	0	0
7. Балансова стойност на продадени активи (без продукция)	1181	0	0	6. Приходи от участия	1720	0	0
8. Разходи за придобиване и ликвидация на дълг. активи по стопански начин	1182	0	0	в т.ч. дивиденди	1721	0	0
9. Изменение на запасите от продукция и незавършено производство	1183	0	0	7. Положителни разлики от операции с финансови активи и инструменти	1730	0	0
10. Приплоди и прираст на животни	1184	0	0	8. Положителни разлики от промяна на валутни курсове	1740	0	0
11. Други суми с корективен характер	1185	0	0	10. Други приходи от финансови операции	1741	0	0
<b>Общо за група II:</b>	<b>1180</b>	<b>0</b>	<b>0</b>	<b>Всичко по група III</b>	<b>1700</b>	<b>0</b>	<b>0</b>
<b>III. Финансови разходи</b>							
12. Разходи за лихви	1210	0	0				
в т.ч. лихви към свързани предприятия	1211	0	0				
13. Отрицателни разлики от операции с финансови активи и инструменти	1220	0	0				
14. Отрицателни разлики от промяна на валутни курсове	1230	0	0				
15. Други финансови разходи	1240	0	0				
<b>Всичко по група III</b>	<b>1200</b>	<b>0</b>	<b>0</b>				
<b>Б. Общо разходи за дейността (I+II+III)</b>	<b>1300</b>	<b>23</b>	<b>0</b>	<b>Б. Общо приходи за дейността (I+II+III)</b>	<b>1800</b>	<b>23</b>	<b>0</b>
<b>В. Печалба от обичайната</b>	<b>1350</b>	<b>0</b>	<b>0</b>	<b>В. Загуба от обичайната дейност</b>	<b>1850</b>	<b>0</b>	<b>0</b>
<b>IV. Извънредни разходи</b>	<b>1250</b>	<b>0</b>	<b>0</b>	<b>IV. Извънредни приходи</b>	<b>1750</b>	<b>0</b>	<b>0</b>
<b>Г. Общо разходи (Б + IV)</b>	<b>1360</b>	<b>23</b>	<b>0</b>	<b>Г. Общо приходи (Б + IV)</b>	<b>1860</b>	<b>23</b>	<b>0</b>
<b>Д. Счетоводна печалба</b>	<b>1400</b>	<b>0</b>	<b>0</b>	<b>Д. Счетоводна загуба</b>	<b>1870</b>	<b>0</b>	<b>0</b>
<b>V. Разходи за данъци</b>	<b>1450</b>	<b>0</b>	<b>0</b>				
16. Данък върху печалбата	1451	0	0				
17. Други данъци	1452	0	0				
<b>Е. Печалба (Д - V)</b>	<b>0461</b>	<b>0</b>	<b>0</b>	<b>Е. Загуба (Д + V)</b>	<b>0462</b>	<b>0</b>	<b>0</b>
<b>Всичко (Г+V+E)</b>	<b>1500</b>	<b>23</b>	<b>0</b>	<b>Всичко (Г + E)</b>	<b>1900</b>	<b>23</b>	<b>0</b>

Дата : 31.12.2007 г. Съставител на год. finan. отчет : **Ивелина Стойчева**

Ръководител : **Ярослава Митчева**




# ОТЧЕТ ЗА ПАРИЧНИЯ ПОТОК

ТП "Агрико"

За период от Януари до Декември 2007г.

(Хиляди лева)

НАИМЕНОВАНИЕ НА ПОТОЦИТЕ	Код на реда шифър	ТЕКУЩ ПЕРИОД			ПРЕДХОДЕН ПЕРИОД		
		Постъпления	Плащани	Нетен поток	Постъпления	Плащани	Нетен поток
а	б	1	2	3	4	5	6
<b>А. Парични потоци от основна дейност</b>							
Парични потоци, свързани с търговски контрагенти	6105	0	0	0	0	0	0
Парични потоци, свързани с краткосрочни финансови активи, държани за търговски цели	6110	0	0	0	0	0	0
Парични потоци, свързани с трудови възнаграждения	6115	0	9	(9)	0	0	0
Парични потоци, свързани с лихви, комисионни, дивиденди и други подобни	6120	0	0	0	0	0	0
Парични потоци от положителни и отрицателни валутни курсови разлики	6130	0	0	0	0	0	0
Платени и възстановени данъци върху печалбата	6140	0	0	0	0	0	0
Плащания при разпределения на печалби	6150	0	0	0	0	0	0
Други парични потоци от основна дейност	6160	28	16	12	0	0	0
<b>Всичко парични потоци от основна дейност (А)</b>	<b>6100</b>	<b>28</b>	<b>25</b>	<b>3</b>	<b>0</b>	<b>0</b>	<b>0</b>
<b>Б. Парични потоци от инвестиционна дейност</b>							
Парични потоци, свързани с дълготрайни активи	6210	0	0	0	0	0	0
Парични потоци, свързани с краткосрочни финансови активи	6220	0	0	0	0	0	0
Парични потоци, свързани с лихви, комисионни, дивиденди и други подобни	6230	0	0	0	0	0	0
Парични потоци от бизнескомбинации - придобивания	6240	0	0	0	0	0	0
Парични потоци от положителни и отрицателни валутни курсови разлики	6250	0	0	0	0	0	0
Други парични потоци от инвестиционна дейност	6260	0	0	0	0	0	0
<b>Всичко парични потоци от инвестиционна дейност</b>	<b>6200</b>	<b>0</b>	<b>0</b>	<b>0</b>	<b>0</b>	<b>0</b>	<b>0</b>
<b>В. Парични потоци от финансова дейност</b>							
Парични потоци от емитиране и обратно придобиване на ценни книжа	6310	0	0	0	0	0	0
Парични потоци от допълнителни вноски и връщането им на собствениците	6320	0	0	0	0	0	0
Парични потоци, свързани с получени или предоставени заеми	6330	0	0	0	0	0	0
Парични потоци, свързани с лихви, комисионни, дивиденди и други подобни	6340	0	0	0	0	0	0
Плащания на задължения по лизингови договори	6350	0	0	0	0	0	0
Парични потоци от положителни и отрицателни валутни курсови разлики	6360	0	0	0	0	0	0
Други парични потоци от финансова дейност	6370	0	0	0	0	0	0
<b>Всичко парични потоци от финансова дейност (В)</b>	<b>6300</b>	<b>0</b>	<b>0</b>	<b>0</b>	<b>0</b>	<b>0</b>	<b>0</b>
<b>Г. Изменение на паричните средства през периода (А+Б+В)</b>	<b>6400</b>	<b>28</b>	<b>25</b>	<b>3</b>	<b>0</b>	<b>0</b>	<b>0</b>
<b>Д. Парични средства в началото на периода</b>	<b>6500</b>	<b>0</b>	<b>0</b>	<b>0</b>	<b>0</b>	<b>0</b>	<b>0</b>
<b>Е. Парични средства в края на периода</b>	<b>6600</b>	<b>0</b>	<b>0</b>	<b>3</b>	<b>0</b>	<b>0</b>	<b>0</b>

Дата : 31.12.2007 г. Съставител на год. финан. отчет : **Ивелина Стойчева**

Ръководител : **Ярослава Минчева**




# ОТЧЕТ ЗА СОБСТВЕНИЯ КАПИТАЛ

ТП "Агрико"


За период от Януари до Декември 2007г.

НАИМЕНОВАНИЕ	Код на реда шифър	СУМА ( в хиляди лева )									
		Основен капитал	Резерви					Финансов резултат		Резерви от преводи	Общо собствен капитал
			Премии от емисия	Последващи оценки на активи и	Целеви резерви			Печалба	Загуба		
					Общи резерви	Специализирани	Други				
а	б	1	2	3	4	5	6	7	8	9	10
Салдо в началото на отчетния период	3000	0	0	0	0	0	0	0	0	0	0
<b>1. Изменение за сметка на собствениците в т.ч.:</b>	<b>310</b>	<b>0</b>	<b>0</b>	<b>0</b>	<b>0</b>	<b>0</b>	<b>0</b>	<b>0</b>	<b>0</b>	<b>0</b>	<b>0</b>
а. увеличение	3110	0	0	0	0	0	0	0	0	0	0
б. намаление	3120	0	0	0	0	0	0	0	0	0	0
<b>2. Финансов резултат за текущия период</b>	<b>320</b>	<b>0</b>	<b>0</b>	<b>0</b>	<b>0</b>	<b>0</b>	<b>0</b>	<b>0</b>	<b>0</b>	<b>0</b>	<b>0</b>
<b>3. Разпределение на печалбата в т.ч.:</b>	<b>340</b>	<b>0</b>	<b>0</b>	<b>0</b>	<b>0</b>	<b>0</b>	<b>0</b>	<b>0</b>	<b>0</b>	<b>0</b>	<b>0</b>
за дивиденди	3410	0	0	0	0	0	0	0	0	0	0
<b>4. Покриване на загуба</b>	<b>350</b>	<b>0</b>	<b>0</b>	<b>0</b>	<b>0</b>	<b>0</b>	<b>0</b>	<b>0</b>	<b>0</b>	<b>0</b>	<b>0</b>
<b>5. Последващи оценки на дълготрайни материални активи в т.ч.:</b>	<b>360</b>	<b>0</b>	<b>0</b>	<b>0</b>	<b>0</b>	<b>0</b>	<b>0</b>	<b>0</b>	<b>0</b>	<b>0</b>	<b>0</b>
а. увеличение	3610	0	0	0	0	0	0	0	0	0	0
б. намаление	3620	0	0	0	0	0	0	0	0	0	0
<b>6. Последващи оценки на финансови активи и инструменти в т.ч.:</b>	<b>365</b>	<b>0</b>	<b>0</b>	<b>0</b>	<b>0</b>	<b>0</b>	<b>0</b>	<b>0</b>	<b>0</b>	<b>0</b>	<b>0</b>
а. увеличение	3660	0	0	0	0	0	0	0	0	0	0
б. намаление	3670	0	0	0	0	0	0	0	0	0	0
<b>7. Промени в счетоводната политика, грешки и други</b>	<b>370</b>	<b>0</b>	<b>0</b>	<b>0</b>	<b>0</b>	<b>0</b>	<b>0</b>	<b>0</b>	<b>0</b>	<b>0</b>	<b>0</b>
<b>8. Други изменения в собствения капитал</b>	<b>375</b>	<b>0</b>	<b>0</b>	<b>0</b>	<b>0</b>	<b>0</b>	<b>0</b>	<b>0</b>	<b>0</b>	<b>0</b>	<b>0</b>
Салдо към края на отчетния период	3800	0	0	0	0	0	0	0	0	0	0
<b>9. Промени от преводи на годишни финансови отчети на предприятия в чужбина</b>	<b>385</b>	<b>0</b>	<b>0</b>	<b>0</b>	<b>0</b>	<b>0</b>	<b>0</b>	<b>0</b>	<b>0</b>	<b>0</b>	<b>0</b>
<b>10. Промени от на финансови отчети при свръхинфлация</b>	<b>390</b>	<b>0</b>	<b>0</b>	<b>0</b>	<b>0</b>	<b>0</b>	<b>0</b>	<b>0</b>	<b>0</b>	<b>0</b>	<b>0</b>
Преизчислен собствен капитал към края на отчетния период	3990	0	0	0	0	0	0	0	0	0	0

Дата : 31.12.2007 г. Съставител на год. финан. отчет : **Ивелина Стойчева**



Ръководител : **Ярослава Мичева**




**СПРАВКА**  
**За оповестяване на счетоводната политика към 31.12.2007 г.**  
**на ТП „АГРИКО“**

**ОБЩА ИНФОРМАЦИЯ ЗА ДРУЖЕСТВОТО**

ТП „АГРИКО“ е търговско представителство на чешката фирма „AGRICO“ регистрирано в Република България през 2007 година по Закона за чуждестранните инвестиции.

ТП „АГРИКО“ съгласно законодателството на Република България няма право да извършва дейност.

**БАЗА ЗА ИЗГОТВЯНЕ НА ГОДИШНИЯ ФИНАНСОВ ОТЧЕТ**

Представителството води своето текущо счетоводство и изготвя финансовите си отчети в съответствие с изискванията на българското търговско и счетоводно законодателство. Представителството се е съобразило с всички законови промени настъпили през 2007 година.

Формата на баланса и отчетът за приходите и разходите е двустранна, отчетът за паричния поток е изготвен по прекия метод. Всички отчети и справки са в хиляди лева.

База за изготвяне на отчета са НСФОМСП действащи в България през 2007 година

**ЗНАЧИМИ СЧЕТОВОДНИ ПОЛИТИКИ**

**Дълготрайни материални активи**

Възприетият подход при представяне на ДМА в баланса е те да отговарят на определенията за ДМА съгласно НСФОМСП.

Активът е дълготраен, ако икономическата полза от неговата употреба е през повече от един отчетен период.

Друго изискване е стойностният праг на същественост да бъде 500 лв.

Подходът при определяне на първоначалната оценка на ДМА е по цена на придобиване, образувана от покупната им стойност и извършените допълнителните разходи по придобиването.

В ТП „АГРИКО“ се прилага препоръчителният метод на оценка т.е. след първоначалното признаване на дълготрайния актив като такъв, той се отчита по цена на придобиване, намалена с начислените амортизации и натрупаната загуба от обезценка.

Методът на амортизация е Линеен като счетоводните амортизационни норми са равни на данъчните:

- Машини и оборудване: 30%
- Транспортни средства: 10%, 25%
- Стопански инвентар: 15%
- Компютри: 50%

В представителството е възприето начисляването на амортизациите да става на

края на календарната година.

#### **Дълготрайни нематериални активи**

Един актив се класифицира и отчита като нематериален, когато отговаря на дефиницията съгласно СС 38.

Методът на амортизация е Линеен като счетоводните амортизации са равни на данъчните. Стойностният праг на същественост е 500 лева.

Подходът при определяне на първоначалната оценка на ДМА е по цена на придобиване, образувана от покупната им стойност и извършените допълнителните разходи по придобиването.

При последваща оценка е избран препоръчителния подход по СС 38 т.е. след първоначалното признаване на дълготрайния нематериален актив като такъв, той се отчита по цена на придобиване, намалена с начислените амортизации и натрупаната загуба от обезценка.

Последващите разходи, свързани с нематериалните активи, се отчитат като разход в момента на възникването им, ако те са необходими за поддържане на първоначално предвиденото стандартно състояние на актива.

#### **Приходи и разходи**

Приходите, които могат да възникват в Представителството ще се групират в следните групи:

- приходи от валутни операции
- други финансови приходи

Разходите на дружеството се признават в момента на тяхното възникване и на база принципите на начисляване и съпоставимост.

#### **Парични средства и еквиваленти**

Паричните средства и еквиваленти, включват: касови наличности и депозити на виждане (разплащателни и други текущи сметки) и се отчитат съгласно СС 7.

#### **Оценка на валутни позиции**

Паричните валутни позиции се оценяват към последно число на текущата година по централен курс на БНБ.

#### **Обезценка на вземания**

Критериите за обезценка на вземанията са следните – при просрочие от 360 дни 100%.

#### **Задължения**

Задълженията се оценяват по стойността на тяхното възникване и се класифицират като краткосрочни – със срок на погасяване до 1 год. и дългосрочни – над 1 год.

#### **Доходи на персонала**

Доходи, за които персоналът е положил труд и са изискуеми в рамките на 12 месеца след края на периода.

Ведомостите за заплати на персонала се изготвят веднъж месечно – /на 15-то число/. Всички осигурителни вноски и ДОД се внасят по бюджетни сметки в деня на изплащане на заплатите.

#### **Корекция на фундаментални грешки и промени в счетоводната политика**

Дружеството използва препоръчителния подход за корекция на тези грешки и препоръчителния подход за корекции и промени в счетоводната политика.

## ДОПЪЛНИТЕЛНИ ПОЯСНЕНИЯ И ДАННИ КЪМ ОТЧЕТА

### ДМА и ДНМА

Дружеството все още няма придобити ДНМА.

Отчетната стойност на дълготрайните материални активи е 2471,77 лева, а натрупаната амортизация през 2007 година е 323,18 лева.

### Финансиране от „AGRICO“ Чехия

През текущия период са постъпили от Чехия 28 381,81 лева за финансиране на представителството. От тях 23 205,88 са усвоени за текущи разходи.

### Финансов резултат

По действащото законодателство в страната Представителството не формира финансов резултат.

31.12.2007 г.  
гр.Пловдив

Съставител:

/Ивелина Стойчева/

Управител:

/Ярослава Минчева/

