

ДОКЛАД НА НЕЗАВИСИМИЯ ОДИТОР

ДО
АКЦИОНЕРИТЕ НА
“ПЪТСТРОЙИНЖИНИРИНГ” АД
град Враца

Ние извършихме одит на приложения финансов отчет за 2006 година на “ПЪТСТРОЙИНЖИНИРИНГ” АД, град Враца, които включва: баланс, отчет за приходите и разходите, отчет за собствения капитал, отчет за паричните потоци за годината, завършваща на 31 декември 2006 година, обобщеното оповестяване на съществените счетоводни политики и други пояснения в приложението, както и годишния доклад за дейността.

Отговорност на ръководството за финансовия отчет

Отговорността за изготвянето и достоверното представяне на този финансов отчет в съответствие с Националните стандарти за финансови отчети за малки и средни предприятия се носи от ръководството. Тази отговорност включва: разработване, внедряване и поддържане на система за вътрешен контрол, свързана с изготвянето и достоверното представяне на финансовия отчет, който да не съдържа съществени неточности, отклонения и несъответствия, независимо дали те се дължат на измама или на грешка; подбор и прилагане на подходящи счетоводни политики; и изготвяне на приблизителни счетоводни оценки, които да са разумни при конкретните обстоятелства.

Отговорност на одитора

Нашата отговорност се свежда до изразяване на одиторско мнение върху този финансов отчет, основаващо се на извършения от нас одит. Нашият одит бе проведен в съответствие с професионалните изисквания на Международните одиторски стандарти. Тези стандарти налагат спазване на етичните изисквания, както и одитът да бъде планиран и проведен така, че ние да се убедим в разумна степен на сигурност доколко финансовия отчет не съдържа съществени неточности, отклонения и несъответствия.

Одитът включва изпълнението на процедури с цел получаване на одиторски доказателства относно сумите и оповестяванията, представени във финансовия отчет. Избраните процедури зависят от преценките на одитора, вкл. оценката на рисковете от съществени неточности, отклонения и несъответствия във финансовия отчет, независимо дали те се дължат на измама или на грешка. При извършването на тези оценки на риска одиторът взема под внимание системата за вътрешен контрол, свързана с изготвянето


и достоверното представяне на финансовия отчет от страна на предприятието, за да разработи одиторски процедури, които са подходящи при тези обстоятелства, но не с цел изразяване на мнение относно ефективността на системата на вътрешен контрол на предприятието. Одитът също така е оценка на уместността на прилаганите счетоводни политики и разумността на приблизителните счетоводни оценки, направени от ръководството, както и оценка на цялостното представяне във финансовия отчет.

Считаме, че извършения от нас одит предоставя достатъчна и подходяща база за изразеното от нас одиторско мнение.

Мнение

В резултат на това удостоверяваме, че финансовия отчет представя достоверно, във всички съществени аспекти финансовото състояние на "ПЪТСТРОЙИНЖИНЕРИНГ" АД, към 31 декември 2006 година, както и за неговите финансови резултати от дейността и за паричните потоци за годината, завършваща тогава, в съответствие с Националните стандарти за финансови отчети за малки и средни предприятия.

Годишният доклад за дейността на дружеството е в съответствие със съдържанието на годишния финансов отчет.


0229 Христина
Колева
Регистриран одитор

20 02 2007 г.

БАЛАНС


на "Пътстройинженеринг" АД, предприятие без поделения,
 РБългария, гр. Враца, ул. "Стоян Кялъчев" №6

за периода от 01.01.2006 год. 30.12.2006 год.

Раздели, групи, статии АКТИВ	Сума (хил. лева)		Раздели, групи, статии ПАСИВ	Сума (хил. лева)	
	текуща година	предходна година		текуща година	предходна година
А. Дълготрайни (дългосрочни) активи			А. Собствен капитал		
I. Дълготрайни материални активи			I. Основен капитал		
Земни (терени)	31	31	Записан капитал	84	84
Сгради и конструкции	251	267	Общо за група I:	84	84
Машини и оборудване	421	488	II. Резерви		
Съоръжения	152	156	Резерв от последващи оценки на активите и пасивите	708	710
Транспортни средства	17	30	Целеви резерви:	1 230	1 226
Компютърно оборудване	3	5	в т.ч.	191	191
Обзавеждане и трайни активи	7	7	- Общи резерви	1 039	1 035
Други дълготрайни материални активи	2	3	- Други резерви		
Разходи за придобиване и ликвидация на дълготрайни активи по стопански начин	-	-	Общо за група II	1 938	1 936
Общо за група I	884	987	III. Финансов резултат		
II. Дълготрайни нематериални активи			Натрупана печалба (загуба), в т.ч.:	26	21
Програмни продукти	-	-	- Неразпределена печалба	26	21
Други дълготрайни нематериални активи	-	-	Текуща печалба (загуба)	146	7
III. Дългосрочни финансови активи			Общо за група III	172	28
IV. Отсрочени данъци /активи/	2	99	ОБЩО ЗА РАЗДЕЛ "А"	2 194	2 048
V. Търговска репутация	-	-	Б. Дългосрочни пасиви		
VI. Разходи за бъдещи периоди	36	1	I. Дългосрочни задължения		
Разходи за учредяване и разширяване	-	1	II. Отсрочени данъци /пасиви /	-	65
ОБЩО ЗА РАЗДЕЛ "А"	922	1 087	III. Приходи за бъдещи периоди и финансирания		
Б. Краткотрайни (краткосрочни) активи			ОБЩО ЗА РАЗДЕЛ "Б"	-	65
I. Материални запаси			В. Краткосрочни пасиви		
Материали	115	128	I. Краткосрочни задължения		
Продукция	339	190	Задължения към свързани предприятия	104	125
Незавършено производство	54	25	в т.ч.:	4	40
Други материални активи	-	28	- задължения за съучастия /дивиденди/	132	69
Общо за група I:	508	371	Задължения към доставчици и клиенти	150	75
			Задължения към персонала, в т.ч.:	6	12
			- към СД		




Раздели, групи, статии АКТИВ	Сума (хил. лева)		Раздели, групи, статии ПАСИВ	Сума (хил. лева)	
	текуща година	предходна година		текуща година	предходна година
II. Краткосрочни вземания			Задължения към осигурителни предприятия	43	15
Вземания от свързани предприятия	47	236	Данъчни задължения, в т.ч.:	52	41
Вземания от клиенти и доставчици	531	247	~ Данъци в/у печалбата	6	-
Съдебни и присъдени вземания	32	51	~ ДДС	27	37
Вземания по липси и начети		9	~ ДДФЛ	19	-
Данъци за възстановяване, в т.ч.		29	Други краткосрочни задължения	28	20
~ Данъци в/у печалбата		25	Общо за група I:	509	345
~ ДДФЛ		4	II. Отсрочени данъци /пасиви /	-	-
Други краткосрочни вземания, в т.ч.:	103	159	III. Приходи за бъдещи периоди и финансираня	-	-
~ гаранции по договори за строителство	102	158	ОБЩО ЗА РАЗДЕЛ "В"	509	345
Общо за група II	713	731	СУМА НА ПАСИВА (А+Б+В)	2 703	2 458
III. Краткосрочни финансови активи			Д. Условни пасиви		
IV. Парични средства					
Парични средства в брой	14	6			
Парични средства в безсрочни депозити	488	217			
Блокирани парични средства	30	29			
Общо за група IV	532	252			
V. Отсрочени данъци /активи/	5				
VI. Разходи за бъдещи периоди	23	17			
ОБЩО ЗА РАЗДЕЛ "Б"	1 781	1 371			
СУМА НА АКТИВА (А+Б)	2 703	2 458			
V. Условни активи					

Съставител: 
 маг.ик.,инж. Д.Кръстева



РЪКОВОДИТЕЛ: 
 инж.В.Гоцев

Дата на съставяне : 21.03.2007

Заверил: 
 Регистр Христина Колева

28-03-2007

дата на заверка :

ОТЧЕТ

за приходите и разходите
 на "Пътстройинженеринг" АД, предприятие без поделения,
 Адрес на регистрация: РБългария, гр.Враца, ул. "Стоян кялъчев" №6
 за периода от 01.01.2006 год. 30.12.2006 год.

НАИМЕНОВАНИЕ НА РАЗХОДИТЕ	Сума (хил. лева)		НАИМЕНОВАНИЕ НА ПРИХОДИТЕ	Сума (хил. лева)	
	текущ период	предходен период		текущ период	предходен период
А. Разходи за обичайна дейност			А. Приходи за обичайната дейност		
I. Разходи по икономически елементи			I. Нетни приходи от продажби на:		
			Строително-монтажни работи	2 581	2 105
			Продукция, в това число:	723	1 636
			~ Асфалтова смес	602	1 325
			~ Инертни материали	121	311
Разходи за материали	1 589	2 104	Услуги	7	23
Разходи за външни услуги	763	997	ДМА	-	24
Разходи за амортизации	171	207	М - ли	5	1
Разходи за възнаграждения	532	405	Други	7	16
Разходи за осигуровки	133	130	всичко по група I:	3 323	3 805
Разходи за данъци и такси	30	35	II. Приходи от финансирання:		
Други разходи,	72	68	III. Финансови приходи		
всичко по група I:	3 290	3 946	Приходи от лихви	5	-
II. Суми с корективен характер	-	-	Приходи от участия	20	18
Балансова стойност на продадени активи (без продукция), в това число:	1	17	Други приходи от финансови операции	0	1
~ ДМА	-	17	всичко по група III:	25	19
~ Материали	1		Б.Общо приходи от дейността /I + II + III /	3 348	3 824
Разходи за придобиване и ликвидация на дълготрайни активи по стопански начин	(6)		В. ЗАГУБА от обичайна дейност	-	-
Изменения на запасите от продукция и незавършено производство	(149)	(148)	IV. Извънредни приходи		
Други суми с корективен характер	(9)	(27)	Г. Общо приходи (Б + IV)	3 348	3 824
всичко по група II:	(163)	(158)	Д. СЧЕТОВОДНА ЗАГУБА	-	-
III: Финансови разходи	-	-	Е. ЗАГУБА /Д + V/		
Разходи за лихви:	1	19	ВСИЧКО /Г + Е /	3 348	3 824
Разходи по валутни операции	-	2			
Други разходи по финансови операции	2	2			
всичко по група III:	3	23			
Б. Общо разходи за дейността /I + II + III /	3 130	3 811			
В. ПЕЧАЛБА от обичайна дейност	218	13			
IV. Извънредни разходи					
Г. Общо разходи (Б+IV)	3 130	3 811			
Д. СЧЕТОВОДНА ПЕЧАЛБА	218	13			
V. Разходи за данъци	72	6			
- Данъци от печалбата	44	11			
- Други /изменение в отсрочените данъци/	28	(5)			
Е. ПЕЧАЛБА /Д - V/	146	7			
ВСИЧКО /Г + V + Е /	3 348	3 824			

21. 03. 2007

Дата на съставяне:

Съставител:

маг.ик.,инж.Д.Кръстева

Ръководител:

инж.В.Гоцев

Заверил:

Христина Колева

Дата на заверка:

Дейност: **Строителство**
 ЕИН по БУЛСТАТ: 106002863
 ИН по ЗДДС: BG 106002863

ОТЧЕТ ЗА СОБСТВЕНИЯ КАПИТАЛ

на Пътстройинженеринг АД , предприятие без поделения,
 РБългария ,гр. Враца, ул."стоян Кялъчев" №6

за периода от 01.01.2006 год. до 31.12.2006 год.

/хил. лева/

Показатели	Основен капитал	Резерви					Финансов резултат			Резерв от преводи	Общо собствен капитал
		премии от емисия	резерв от последващи оценки на активи и пасиви	целови резерви			неразпределена печалба	печалба	загуба		
				общи	специализирани	други					
Салдо в началото на отчетния период	84	-	710	191	-	1 035	21	7	-	-	2 048
1. Изменения за сметка на собствениците											-
2. Финансов резултат за текущия период								146			146
3. Разпределения на печалба:						4	7	(7)			4
в т.ч. - за дивиденди;											-
- осн. капитал и резерви;						4	(4)	(4)			(4)
- други цели											-
4. Покриване на загуба											-
5. Последващи оценки на дълготрайни материални активи											-
6. Последващи оценки на финансови активи и инструменти											-
7. Промени в счетоводната политика, грешки и други											-
8. Други изменения в собствения капитал			(2)				2				-
Салдо към края на отчетния период	84	0	708	191	0	1 039	26	146	0	0	2 194
9. Промени от преводи на годишни финансови отчети на предприятия в чужбина											
10. Промени от преизчисляване на финансови отчети при свръхинфлация											
Преизчислен собствен капитал към края на отчетния период											

Дата на съставяне: 21.03.2007

СЪСТАВИТЕЛ:

маг.ик.инж. Д.Кръстева

РЪКОВОДИТЕЛ:

инж. В.Гоцев



ЗАВЕРИЯ:

Христина Колева

Регистр: Христина Колева

21.03.2007

Дата на заверката:

ОТЧЕТ
за паричните потоци по прекия метод

на Пътстройинженеринг АД, предприятие без поделения,
 РБългария, гр. Враца, ул. "стоян Кялъчев" №6

за периода от 01.01.2006 год. до 31.12.2006 год.

(Хил. лв.)

Наименование на паричните потоци	Текущ период			Предходен период		
	постъп- ления	плаща- ния	нетен поток	постъп- ления	плаща- ния	нетен поток
А. Парични потоци от основна дейност						
Парични потоци, свързани с търговски контрагенти	3839	2717	1122	4668	3756	912
Парични потоци, свързани с трудови възнаграждения	7	476	(469)	6	658	(652)
Парични потоци, свързани с <u>лихви</u> , комисионни, дивиденди и други подобни	5	1	4			0
Платени и възстановени данъци върху печалбата		13	(13)		54	(54)
Парични потоци свързани с други данъци и такси		244	(244)		276	(276)
Парични потоци, свързани с разпределение на печалбата		28	(28)		46	(46)
Други парични потоци от основна дейност		39	(39)	114	72	42
Всичко парични потоци от основна дейност (А)	3851	3518	333	4788	4862	(74)
Б. Парични потоци от инвестиционна дейност						
Парични потоци, свързани с дълготрайни активи		70	(70)	8	66	(58)
Всичко парични потоци от инвестиционна дейност (Б)	0	70	(70)	8	66	(58)
В. Парични потоци от финансова дейност						
Парични потоци, свързани с получени или предоставени заеми			0		75	(75)
Парични потоци от положителни и отрицателни валутни курсови разлики					3	
Други парични потоци от финансова дейност	20	2	18		5	(5)
Всичко парични потоци от финансова дейност (В)	20	2	18	0	83	(83)
Г. Изменение на паричните средства през периода (А+Б+В)	3871	3590	281	4796	5011	(215)
Д. Парични средства в началото на периода			251			466
Е. Парични средства в края на периода			532			251

Дата на съставяне: 21.03.2007

СЪСТАВИТЕЛ: маг.ик. Д.Кръстева



подпис

РЪКОВОДИТЕЛ: инж. В.Гоцев

подпис

28-03-2007

Дата на заверка:

ЗАВЕРИЛ: д.е.с. Христина Колева



подпис