

**БАЛАНС**  
**ТТЛ КОНТРАКТ ООД**  
**01.01.2007 - 31.12.2007**

**АКТИВ**

**ПАСИВ**

РАЗДЕЛИ, ГРУПИ, СТАТИИ	шифър	Сума - хил лв		РАЗДЕЛИ, ГРУПИ, СТАТИИ	шифър	Сума - хил лв	
		Текуща година	Предх. година			Текуща година	Предх. година
<b>A. ДЪЛГОТРАЙНИ (ДЪЛГОСРОЧНИ) АКТИВИ</b>				<b>A. СОБСТВЕН КАПИТАЛ</b>			
<b>I. Дълготрайни материални активи</b>				<b>I. Основен капитал</b>		10	10
1. Земи (терени)	0011			в т.ч. невнесен капитал			
2. Сгради и конструкции	0012	105	109	(записан капитал)	0411		
3. Машини и оборудване	0013	16	20	(Акционерен капитал)	0412		
4. Транспортни средства	0015	423	137	(Други видове основен капитал)	0415		
5. Други ДМА	0017	37	21				
6. Разходи за придобиване на ДМА	0018						
<b>Общо за група I:</b>	<b>0010</b>	<b>581</b>	<b>287</b>	<b>Общо за група I:</b>	<b>0410</b>	<b>10</b>	<b>10</b>
<b>II. Дълготрайни нематериални активи</b>				<b>II. Резерви</b>			
1. Права върху собственост	0021			1. Премии от емисии	0421		
2. Програмни продукти	0022		1	2. Резерв от посл. оценки на активи и пасиви	0422		
3. Продукти от развойна дейност	0023			2. Целеви резерви в т.ч.	0423		
4. Други нематериални активи	0024			(други резерви)	0426	323	323
<b>Общо за група II:</b>	<b>0020</b>	<b>0</b>	<b>1</b>	<b>Общо за група II:</b>	<b>0420</b>	<b>323</b>	<b>323</b>
<b>III. Дългосрочни финансови активи</b>				<b>III. Финансов резултат</b>			
1. Дялове и участия	0031			1. Натрупана печалба (загуба)	0451		
2. Инвестиционни имоти	0041			Неразпределена печалба	0452		
3. Други дългосрочни ценни книжа	0042			Непокрита загуба	0453		
4. Дългосрочни вземания	0043			2. Текуща печалба	0454	270	123
Вземания от свързани предприятия	0044			3. Текуща загуба	0455		
Вземания по предоставени търговски заеми	0045			<b>Общо за група III:</b>	<b>0450</b>	<b>270</b>	<b>123</b>
Други дългосрочни вземания	0046			<b>ОБЩО ЗА РАЗДЕЛ A:</b>	<b>0400</b>	<b>603</b>	<b>456</b>
<b>Общо за група III:</b>	<b>0040</b>	<b>0</b>	<b>0</b>				
<b>IV. Търговска репутация</b>							
1. Положителна репутация	0051						
2. Отрицателна репутация	0052						
<b>Общо за група IV:</b>	<b>0050</b>						
<b>V. Разходи за бъдещи периоди</b>	0060			<b>Б. ДЪЛГОСРОЧНИ ПАСИВИ</b>			
<b>ОБЩО ПО РАЗДЕЛ A:</b>	<b>0100</b>	<b>581</b>	<b>288</b>	<b>I. Дългосрочни задължения</b>			
<b>Б. КРАТКОТРАЙНИ (КРАТКОСРОЧНИ) АКТИВИ</b>				1. Задължения към свързани предприятия	0511		
<b>I. Материални запаси</b>				2. Задължения към финансови предприятия	0512		
1. Материали	0071	393	268	в т.ч. към банки	0513		
2. Продукция	0072	38	50	3. Задължения по търговски заеми	0514		
3. Стоки	0073			4. Отсрочени данъци	0516		
4. Млади животни и животни за угояване	0074			5. Други дългосрочни задължения	0517	317	74
5. Незавършено производство	0076	737	1 392	<b>Общо за група I:</b>	<b>0510</b>	<b>317</b>	<b>74</b>
6. Други краткотрайни материални активи	0077	391	81	<b>II. Приходи за бъдещи периоди и финансираня на дългосрочни пасиви</b>	0520		
<b>Общо за група I:</b>	<b>0070</b>	<b>1 559</b>	<b>1 791</b>				
<b>II. Краткосрочни вземания</b>				<b>ОБЩО ЗА РАЗДЕЛ Б:</b>	<b>0500</b>	<b>317</b>	<b>74</b>
1. От свързани предприятия,	0081	300	205	<b>В. КРАТКОСРОЧНИ ПАСИВИ</b>			
2. От клиенти и доставчици	0082	358	200	<b>I. Краткосрочни пасиви</b>			
3. По предоставени търговски заеми	0083			1. Задължения към свързани предприятия,	0611		
4. Съдебни и присъдени вземания	0084			2. Задължения към финансови предприятия	0612		
5. Данъци за възстановяване	0085		9	в т.ч. към банки	0605		60
6. Други вземания	0086	8	4	3. Задължения към доставчици и клиенти	0613	1 844	1 857
<b>Общо за група II:</b>	<b>0080</b>	<b>666</b>	<b>418</b>	4. Задължения по търговски заеми	0614		
				5. Задължения към персонала	0615	25	20

III. Краткосрочни финансови активи				6. Задължения към осигурителни предприятия	0616	10	7
1. В свързани предприятия	0091			7. Данъчни задължения	0617	48	6
2. Изкупени собствени акции и облигации	0092			8. Други краткосрочни задължения	0618		21
3. Други краткосрочни инвестиции	0094			9. Провизии	0619		
Общо за група III :	0090			Общо по група I :	0610	1 927	1 971
IV. Парични средства				II. Приходи за бъдещи периоди и финансираня на краткосрочни пасиви	0700		
1. Парични средства в брой	0151	4	2				
2. Парични средства в банки	0153	15	1				
3. Блокирани парични средства	0155						
Общо за група IV :	0150	19	3				
V. Разходи за бъдещи периоди	0160	22	1				
ОБЩО ПО РАЗДЕЛ Б :	0200	2 266	2 213	ОБЩО ЗА РАЗДЕЛ В :	0750	1 927	1 971
СУМА НА АКТИВА	0300	2 847	2 501	СУМА НА ПАСИВА	0800	2 847	2 501
V. УСЛОВНИ АКТИВИ	0350			Г. УСЛОВНИ ПАСИВИ	0900		

Съставител:

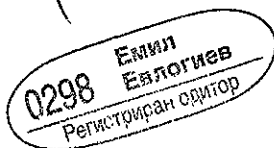
Мариана Боянова

Ръководител:

инж.Л. Чивдаров

Дата: 28.02.2008г

Завърши *Ц*



# ОТЧЕТ ЗА ПРИХОДИТЕ И РАЗХОДИТЕ

ТТЛ КОНТРАКТ ООД

01.01.2007 - 31.12.2007

НАИМЕНОВАНИЕ НА РАЗХОДИТЕ	шифър	Суми - хил.лв		НАИМЕНОВАНИЕ НА ПРИХОДИТЕ	шифър	Суми - хил.лв	
		Текуща година	Предх. година			Текуща година	Предх. година
<b>A. РАЗХОДИ ЗА ОБИЧАЙНАТА ДЕЙНОСТ</b>				<b>A. ПРИХОДИ ОТ ОБИЧАЙНАТА ДЕЙНОСТ</b>			
<b>I. Разходи по икономически елементи</b>				<b>I. Нетни приходи от продажби на:</b>			
1. Разходи за материали	1120	1745	1688	1. Продукция	1551	3636	1983
2. Разходи за външни услуги	1130	464	387	2. Стоки	1552		
3. Разходи за амортизации	1160	116	51	3. Материали	1553		
4. Разходи за възнаграждения	1140	358	261	4. Услуги	1560	135	38
5. Разходи за осигуровки	1150	78	56	5. Дълготрайни матер. и нематериални активи, активи	1554		
6. Други разходи	1170	74	68	в т.ч. наеми	1555		
- обезценка на активи	1171			6. Други	1556	38	50
- провизии	1172	27	33	<b>Общо за група I:</b>	<b>1610</b>	<b>3809</b>	<b>2071</b>
<b>Общо за група I:</b>	<b>1100</b>	<b>2835</b>	<b>2511</b>	<b>II. Приходи от финансираня</b>			
<b>II. Суми с корективен характер</b>				в т.ч. от правителството			
1. Балансова стойност на продадени активи /без продукция/	1010	19	6	<b>III. Финансови приходи</b>			
2. Разходи за придобиване и ликвидация на дълготрайни активи по стопански начин	1020		(66)	5. Приходи от лихви	1710	26	8
3. Изменения на запасите от продукция и незавършено производство	1030	667	(540)	в т.ч. лихви от свързани предприятия	1711	26	
4. Приплоди и прираст на животни	1040			6. Приходи от участия	1720		
5. Други суми с корективен характер	1050		7	в т.ч. дивиденди	1721		
<b>Общо за група II:</b>	<b>1000</b>	<b>686</b>	<b>(593)</b>	7. Положителни разлики от операции с финансови активи и инструменти	1730		
<b>III. Финансови разходи</b>				8. Положителни разлики от промяна на валутни курсове	1740		
12. Разходи за лихви	1210	13	14	9. Други приходи от фин. операции	1745		
в т.ч. от лихви към свързани предприятия	1211			<b>Общо за група III:</b>	<b>1700</b>	<b>26</b>	<b>8</b>
13. Отрицателни разлики от операции с финансови активи и инструменти	1220			<b>B. ОБЩИ ПРИХОДИ ОТ ДЕЙНОСТТА I+II+III</b>			
14. Отрицателни разлики от промяна на валутни курсове	1230			<b>B. ЗАГУБА ОТ ОБИЧАЙНАТА ДЕЙНОСТ</b>			
15. Други разходи фин. операции	1240	1	1	<b>IV. Извънредни приходи</b>			
<b>Общо за група III:</b>	<b>1200</b>	<b>14</b>	<b>15</b>				
<b>B. ОБЩО РАЗХОДИ ЗА ДЕЙНОСТТА I+II+III</b>							
<b>B. ПЕЧАЛБА ОТ ОБИЧАЙНАТА ДЕЙНОСТ</b>							
IV. Извънредни разходи	1250			<b>Г. ОБЩО ПРИХОДИ /B+IV/</b>			
Г. ОБЩО РАЗХОДИ /B+IV/	1350	3535	1933	<b>Д. СЧЕТОВОДНА ЗАГУБА</b>			
Д. СЧЕТОВОДНА ПЕЧАЛБА	1400	300	146				
V. Разходи за данъци	1450	30	23				
- Данък от печалбата	1451	30	23				
- Други	1452						
E. ПЕЧАЛБА /Д-V/	0454	270	123	<b>E. ЗАГУБА /Д+V/</b>			
<b>ВСИЧКО [Г+V+E]</b>	<b>1500</b>	<b>3835</b>	<b>2079</b>	<b>ВСИЧКО [Г+E]</b>			
				<b>1900</b>	<b>3835</b>	<b>2079</b>	

Съставител:

Мариана Боянова

Ръководител:

инж. П. Чавдаров

Дата: 28.02.2008г




**ОТЧЕТ ЗА СОБСТВЕНИЯ КАПИТАЛ**  
**ТТЛ КОНТРАКТ ООД**

01.01.2007-31.12.2007



хил лв

Показатели	Шифр	Основен капитал	РЕЗЕРВИ										Резерв от преводи		Финансов резултат		Общо собствен капитал
			Премии от емисия	Резерв от последващи оценки на активите и пасивите	Целеви резерви за:			Други резерви	Печалба	Загуба							
					Общи резерви	Специализирани резерви	Други резерви										
а	б	1	2	3	4	5	6	7	8	9	10						
<b>Салдо в началото на отчетния период</b>		3100	10		323				123							456	
1. Изменение за сметка на собствениците, в т.ч.:		3110															
а) увеличение		3111															
б) намаление		3112														0	
2. Финансов резултат за текущия период		3120							270							270	
3. Разпределение на печалба през годината за:		3130							-123							-123	
- дивиденди		3131							-123								
- основен капитал и резерви		3133														0	
- други цели		3135															
4. Покриване на загуба		3140															
5. Преоценка на дълготрайни материални активи, в т.ч.:		3150															
а) увеличение		3151															
б) намаление		3153															
6. Преоценка на финансови инструменти:		3160															
а) увеличение		3161															
б) намаление		3163															
7. Промени в счетоводната политика, грешки и други		3170															
8. Други изменения в собствения капитал		3180															
<b>Салдо към края на отчетния период</b>		3220	10	0	0	323	0	0	270	0	0	0	0	0	0	603	

Съставител:   
 Мариана Боянова

Ръководител:   
 Инж. Л. Чавдаров

Дата: 28.02.2008г

Задържа:   




# ОТЧЕТ ЗА ПАРИЧНИЯ ПОТОК

ТТЛ КОНТРАКТ ООД  
01.01.2007 - 31.12.2007

хил. лв

Наименование на паричните потоци	шифър	Текущ период			Предходен период		
		Постъпления	Плащания	Нетен поток	Постъпления	Плащания	Нетен поток
	6	1	2	3	4	5	6
<b>А. Парични потоци от основна дейност</b>							
Парични потоци, свързани с търговски контрагенти	2201	4307	3317	990	2661	1817	844
Парични потоци, свързани с краткосрочни финансови активи, държани за търговски цели	2202			0			0
Парични потоци свързани с трудови възнаграждения	2203	3	433	-430	4	312	-308
Парични потоци свързани с лихви комисионни дивиденди и други подобни	2204			0			0
Парични потоци от положителни и отрицателни валутни разлики	2205			0			0
Платени и възстановени данъци върху печалбата	2206		21	-21		58	-58
Плащания при разпределения на печалби	2207			0			0
Други парични потоци от основна дейност	2208	4	67	-63	5	26	-21
<b>Всичко парични потоци от основна дейност А:</b>	<b>2200</b>	<b>4314</b>	<b>3838</b>	<b>476</b>	<b>2670</b>	<b>2213</b>	<b>457</b>
<b>Б. Парични потоци от инвестиционна дейност</b>							
Парични потоци, свързани с дълготрайни активи	2301		173	-173		202	-202
Парични потоци, свързани с краткотрайни финансови активи	2302			0			0
Парични потоци свързани с лихви, дивиденди, комисионни и други	2303			0			0
Парични потоци от бизнес комбинации	2304			0			0
Парични потоци от положителни и отрицателни валутни разлики	2305			0			0
Други парични потоци от инвестиционна дейност	2306			0			0
<b>Всичко парични потоци от инвестиционна дейност Б:</b>	<b>2300</b>	<b>0</b>	<b>173</b>	<b>-173</b>	<b>0</b>	<b>202</b>	<b>-202</b>
<b>В. Парични потоци от финансова дейност</b>							
Парични потоци от емитиране и обратно придобиване на ценни книжа	2401			0			0
Парични потоци, от допълнителни вноски и връщането им на собствениците	2402			0			0

Наименование на паричните потоци	шифър	Постъплен		Нетен		Постъплен		Нетен	
		ия	Плащания	поток	ия	Плащания	поток		
а	б	1	2	3	4	5	6		
Парични потоци свързани с получени или предоставени заеми	2403		60	-60	107	369	-262		
Парични потоци от лихви, комисионни, дивиденди и други	2404	26	123	-97	7	14	-7		
Плащания на задължения по лизингови договори	2405		111	-111			0		
Парични потоци от положителни и отрицателни валутни разлики	2406			0			0		
Други парични от финансова дейност	2407		19	-19		1	-1		
Всичко парични потоци от финансова дейност (В)	2400	26	313	-287	114	384	-270		
Г. Изменение на паричните средства през периода (А+Б+В)	2500	4340	4324	16	2784	2799	-15		
Д. Парични средства в началото на периода	2600			3			18		
Е. Парични средства в края на периода	2700			19			3		


Съставител:

Мариана Боянова

Ръководител:

инж. Л. Чавдаров

Дата: 28.02.2008г



Задържащ: [Signature]